

Terugblik:

de ontwikkelingen op de Belgische arbeidsmarkt in 2021

**Verschuivingen en
nieuwe kansen** die
in 2021 op de arbeids-
markt ontstonden.

In deze whitepaper blikken we terug op de Belgische arbeidsmarkt in 2021. We brengen de meest opvallende ontwikkelingen in kaart en kijken waar uitdagingen of kansen voor intermediairs ontstonden. Welke branches lieten de grootste veranderingen zien en waar stonden de meeste vacatures uit?

Krijg meer inzicht in de arbeidsmarkt van het afgelopen jaar en de laatste trends en ontwikkelingen. Ontdek welke markten kansen bieden en zet arbeidsmarkt data in om te helpen bij zowel leadgeneratie als werving.

De ontwikkeling van vacatures in 2021

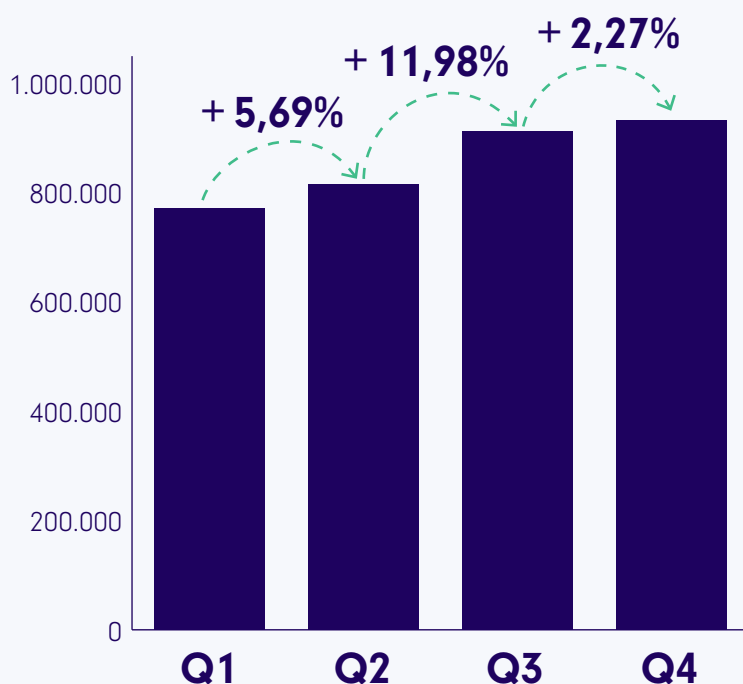


In 2021 vonden onze spiders miljoenen vacatures op het Belgische web. Op 7 november 2021 werden de meeste vacatureplaatsingen gedaan. Dit was op een zondag, maar we zagen door het jaar heen dat vacatureplaatsingen het vaakst op een vrijdag werden gedaan. Deze en vele andere trends hebben we **onder de loep** genomen in onze terugblik op de arbeidsmarkt in 2021.

1. Het aantal vacatures per maand in 2021

De grafiek hieronder laat de ontwikkeling van het totale aantal vacatures per kwartaal in België zien. We zien een licht stijgende lijn richting het einde van het jaar; de grootste stijging vond plaats in het derde kwartaal van 2021.

Ontwikkeling totaal aantal vacatures per kwartaal in 2021



2. ISCO-beroepen

In deze whitepaper lichten we de ontwikkeling van verschillende beroepen uit. We maken hiervoor gebruik van de ISCO-classificatie: de Europees bepaalde classificeringen voor beroepsgroepen. Dit betekent dat verschillende

functietitels zijn onderverdeeld in overkoepelende groepen, zodat trends en ontwikkelingen op de arbeidsmarkt beter in beeld kunnen worden gebracht.

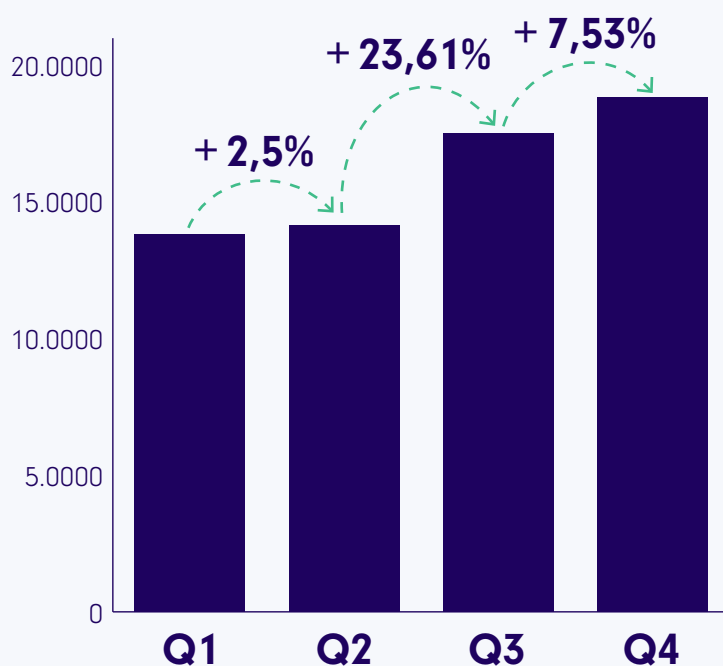
3. Ontwikkeling per opleidingsniveau

In een aantal vacatures wordt een (minimaal) opleidingsniveau gevraagd; meestal gaat het om één van de drie niveaus: Bachelor, Master of Secundair Onderwijs. In 2021 zagen we vacatures voor alledrie de niveaus toenemen. We brachten ook de meest gevraagde beroepen per niveau in beeld.

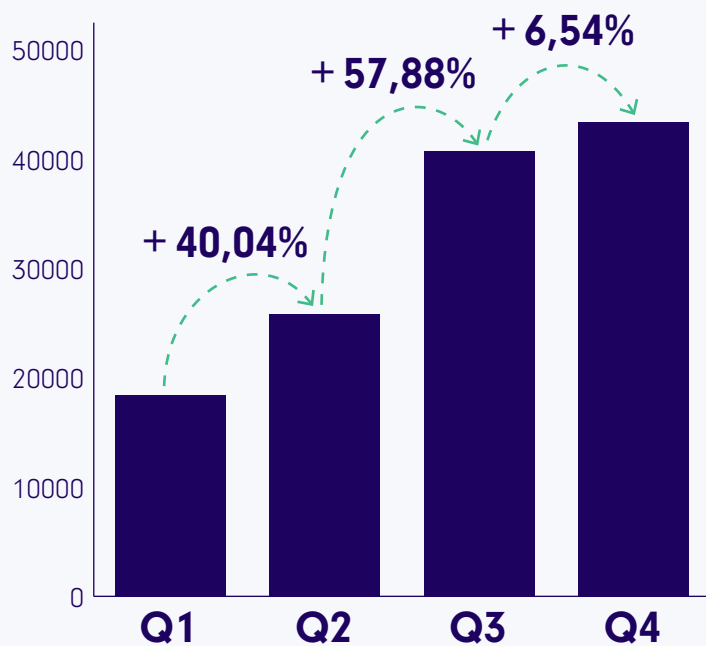
Ontwikkeling vacatures per maand in 2021

In 2021 zagen we bij beroepen waarbij het gevraagde opleidingsniveau 'Master' was, de grootste stijging in het aantal vacatures. Deze vraag steeg aan het begin van de zomerperiode hard. Gemiddeld gezien steeg de vraag naar personeel met de andere opleidingsniveaus ook. Verreweg de meeste vacatures vroeg om het minimale niveau 'Secundair Onderwijs'.

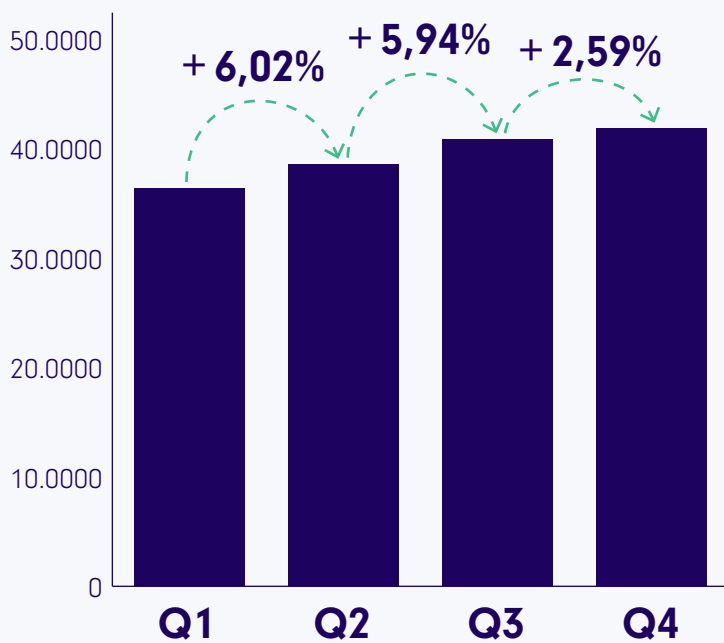
Bachelor:



Master:



Secundair Onderwijs:



Meest gevraagde beroepsgroepen* per opleidingsniveau in 2021

We zien dat er twee beroepsgroepen in meerdere top 10 rijtjes per opleidingsniveau terugkomen, namelijk accountants en bedrijfs- en organisatieanalisten. Zowel voor kandidaten met een bachelor - of masterniveau, zijn er veel vacatures voor deze beroepsgroepen vinden.

Bachelor

1. **Accountants**
2. **Systeemanalisten**
3. **Specialisten op het gebied van personeelszaken en loopbaanontwikkeling**
4. Vakspecialisten boekhouding
5. Web- en multimediaontwikkelaars
6. Verpleegkundigen met hogere opleiding
7. Bedrijfs- en organisatieanalisten
8. Leidinggevende functies op het gebied van verkoop en marketing
9. Werktuigbouwkundig ingenieurs
10. Kantoorchefs

Master

1. **Advocaten**
2. **Psychologen**
3. **Accountants**
4. Apothekers
5. Systeemanalisten
6. Bedrijfs- en organisatieanalisten
7. Medisch specialisten
8. Huisartsen
9. Ingenieurs, niet elders geclassificeerd
10. Leidinggevende functies op het gebied van zakelijker diensten en op administratief gebied, niet elders geclassificeerd

Secundair Onderwijs

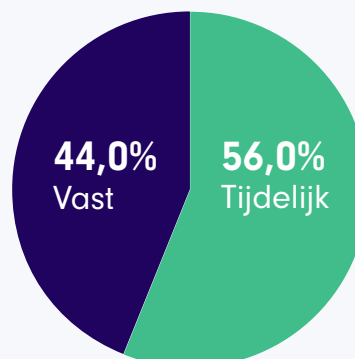
1. **Laders en lossers**
2. **Verkoopmedewerkers**
3. **Bouwelektriciens**
4. Vrachtwagenchauffeurs
5. Administratief secretarissen en uitvoerende secretarissen
6. Schoonmakers in hotels, kantoren e.d.
7. Vertegenwoordigers
8. Administratieve medewerkers, algemeen
9. Specialisten op het gebied van reclame en marketing
10. Televerkopers

* Dit overzicht van de meest gevraagde beroepsgroepen per opleidingsniveau is gebaseerd op de internationale ISCO-classificatie. Zie hoofdstuk 2. ISCO-beroepen.

4. Tijdelijk v.s. vaste banen

Verhouding type contracten in 2021

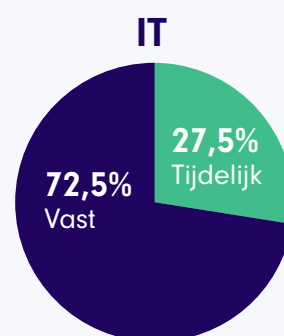
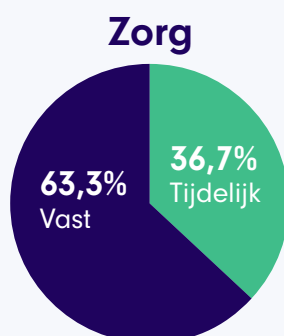
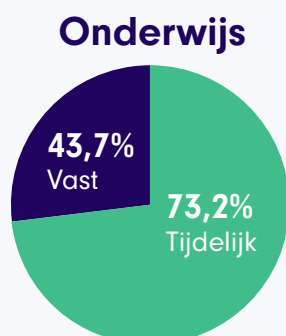
In 2021 werden de meeste vacatures geplaatst voor een tijdelijke aanstelling. In 56 % van de vacatures ging het om een tijdelijke baan. Vaste contracten hadden ook nog een aanzienlijk percentage in 2021 (vacatures voor flexwerk, ZZP- of interim personeel zijn niet meegenomen).



Type contracten: enkele branches uitgelicht

Enkele, beweeglijke branches lichten we apart toe. Hier zagen we namelijk veel ontwikkelingen op het gebied van arbeidsmarktkrapte, diversiteit in type contracten en/of zij kregen veel aandacht in het nieuws. We lichten de zorg, IT en het onderwijs uit.

In 2021 zagen we in deze branches onderstaande verhouding in het type contract dat werd aangeboden in vacatures. In de IT branche worden de meeste vaste banen aangeboden. Naast de IT, laat ook de zorg een groot aandeel vaste contracten zien. In het onderwijs zien we juist dat in 2021 vooral veel tijdelijk personeel werd gezocht.



5. Waar in België waren de meeste banen beschikbaar?

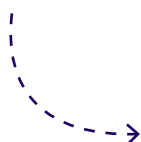
In 2021 werden de meeste vacatureplaatsingen gedaan in de provincies **Antwerpen**, **West-Vlaanderen** en **Oost-Vlaanderen**:

2021: Aantal vacatureplaatsingen per provincie



Als we inzoomen op de steden, zien we dat in Antwerpen, Gent en Brussel de meeste vacatures zijn uitgezet.

De top 10 ziet er als volgt uit:



TOP 10

1. Antwerpen
2. Brussel
3. Gent
4. Roeselare
5. Brugge
6. Kortrijk
7. Leuven
8. Mechelen
9. Hasselt
10. Waregem

6. De top 10 van...

We hebben in deze whitepaper onder andere toegelicht waar de meeste vacatures uitstonden, welke functietitels veel werden aangeboden en met wat voor type contract. Maar wie boden deze vacatures eigenlijk vooral aan en waar vonden kandidaten ze online?

We zetten de top 10 intermediairs, directe werkgevers en jobboards voor je op een rijtje:

Intermediairs

De grootste intermediairs in 2021, met het grootste, online aanbod in vacatures:

1. **Accent**
2. **Adecco**
3. **Randstad**
4. AGO Jobs & HR
5. Synergie
6. Forum Jobs
7. Manpower
8. Actief Interim
9. Konvert
10. ITZU

Grootste directe werkgevers

De organisaties met het grootste baanaanbod in 2021:

1. **ENGIE**
2. **Colruyt**
3. **KU Leuven**
4. Familiehulp
5. ICAEW
6. Lidl
7. i-mens
8. AUSY Belgium
9. Smals
10. Telenet

Grootste jobboards

Jobboards zijn een belangrijke bron van vacatures. De jobboards waar de meeste vacatures op stonden in 2021:

1. **www.vdab.be**
2. **be.indeed.com**
3. **www.leforem.be**
4. www.jobat.be
5. nl.glassdoor.be
6. www.stepstone.be
7. references.lesoir.be
8. www.onlyengineerjobs.be
9. www.actiris.brussels
10. 11.be

7. Meer weten over de arbeidsmarkt?

Binnen Jobdigger kunnen gebruikers veel trends en kansen op de arbeidsmarkt goed zelf in kaart brengen. Daarnaast publiceert Jobdigger periodiek updates en artikelen waarin arbeidsmarktdata wordt getoond, beschreven en vertaald naar marktontwikkelingen. Zo plaatsen we elk kwartaal een gratis, downloadbare infographic met cijfers van het laatste kwartaal

over de Belgische, Nederlandse Franse en binnenkort ook Duitse arbeidsmarkt. Volg onze kanalen om op de hoogte te blijven. Heb je na het lezen van deze whitepaper vragen over de beschreven onderwerpen, ben je benieuwd naar nog meer marktinformatie of wil je meer weten over Jobdigger? Neem gerust contact op.

Deze terugblik wordt aangeboden door:

**Jobdigger BV
Telefoonstraat 3
6811 AS Arnhem
tel: +31 26 20 22 169**

www.jobdigger.be

info@jobdigger.be